



Herzlich Willkommen!



Dirk Neumann
Förderschullehrer



HTG-Ihlow 19.03.2014





Ablaufplan

- Einsatzmöglichkeiten von Mastertool
- Vorstellen der verschiedenen Module
- Exemplarische Erklärung des Bedienkonzeptes
- Erstellen von Mastertooldateien
- Vorstellen der Produkte

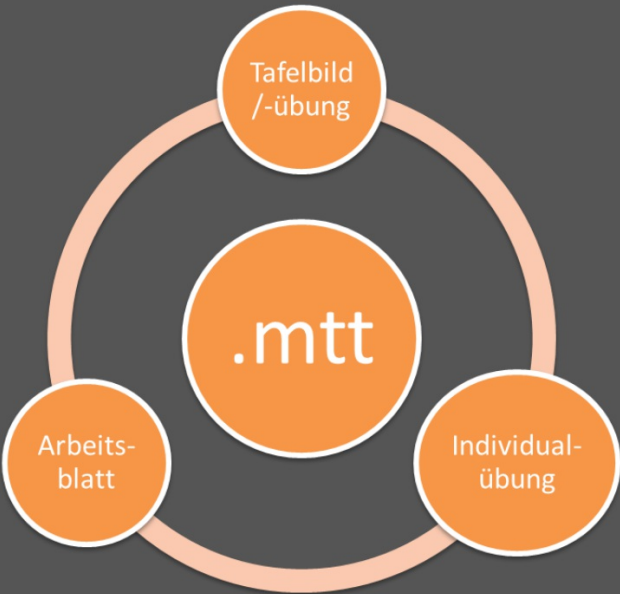


Einsatzmöglichkeiten

- Tafelbild
- Gemeinsame Übungen an der Tafel
- Einzelarbeit am Computer
- Aufgaben in Wochenplänen / Werkstätten
- Erstellen von Arbeitsblättern

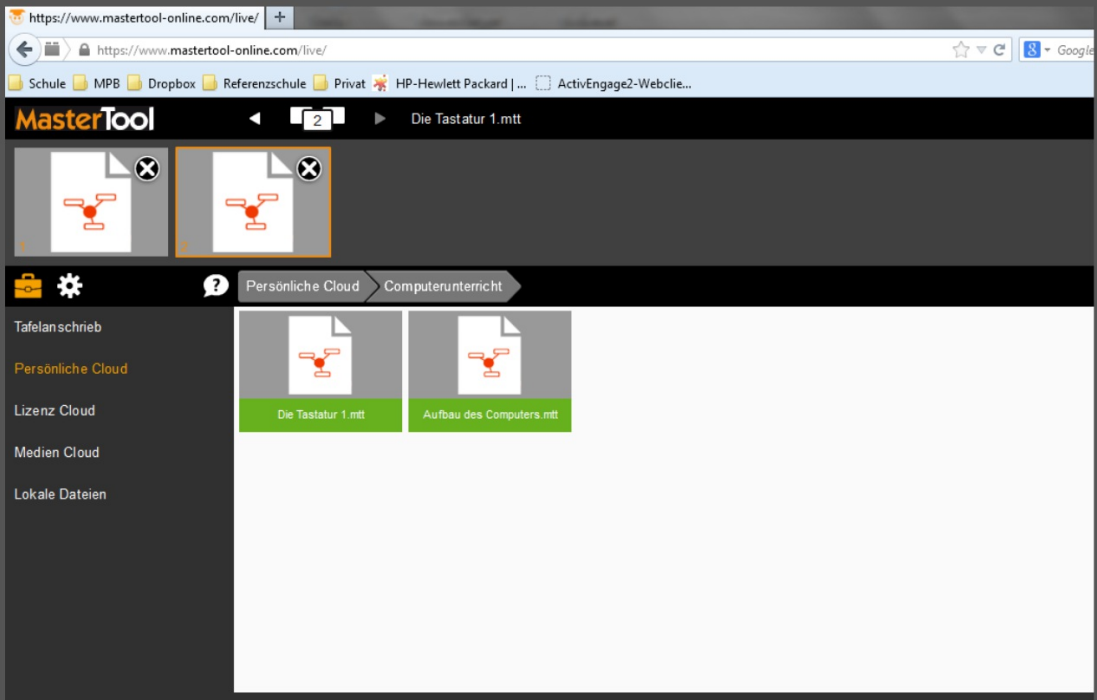


eine Datei, drei Produkte



MasterTool

Didaktisches Autorensystem für Interaktive Whiteboards



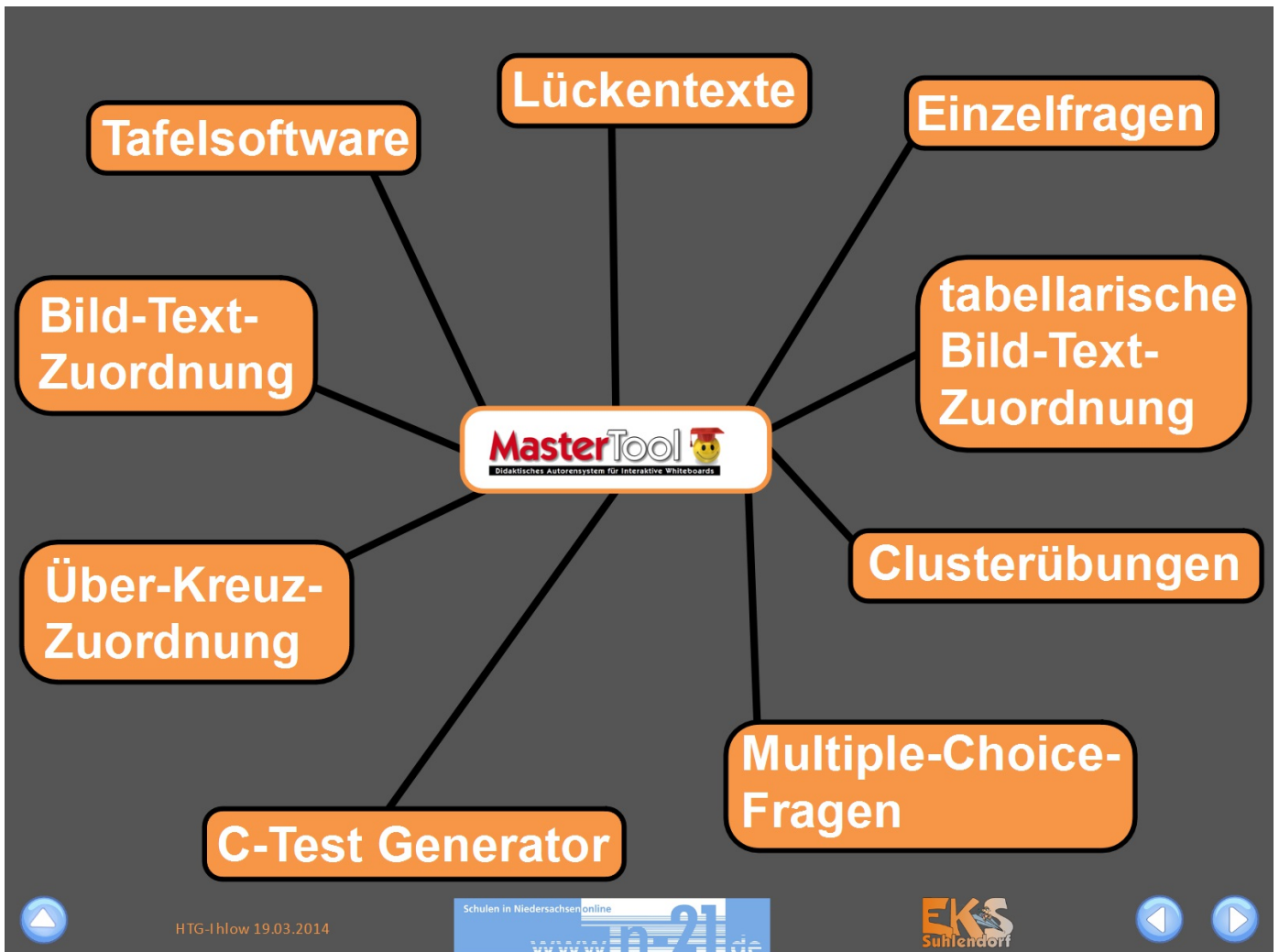
The screenshot shows a web browser window with the URL <https://www.mastertool-online.com/live/>. The browser's address bar and tabs are visible. The MasterTool interface includes a navigation menu on the left with options like 'Tafelanschieb', 'Persönliche Cloud', 'Lizenz Cloud', 'Medien Cloud', and 'Lokale Dateien'. The main content area displays two files: 'Die Tastatur 1.mtt' and 'Aufbau des Computers.mtt'. The interface also features a top navigation bar with 'Persönliche Cloud' and 'Computerunterricht' tabs, and a bottom control bar with navigation arrows.

HTG-Ihlow 19.03.2014

Schulen in Niedersachsen online

www.m21.de

EKS
Suhlendorf

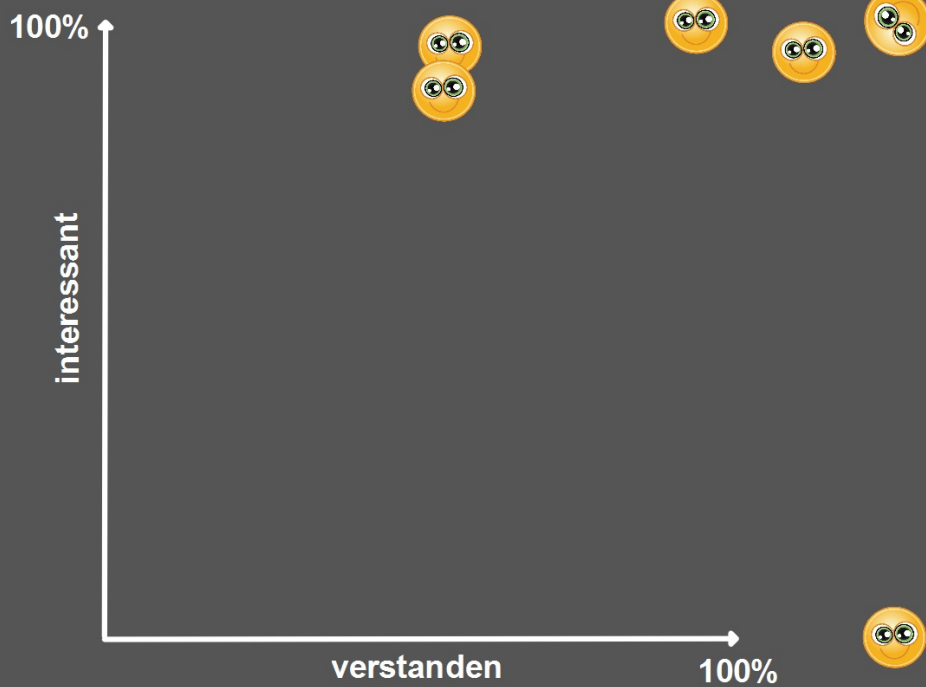


Arbeitsauftrag

- Erstellt in Einzel- oder Partnerarbeit eigene Mastertooldateien für euren Unterricht!
- Um die verschiedenen Module von Mastertool kennenzulernen, könnt ihr euch an den Arbeitsaufträgen des Arbeitsblattes orientieren!
- Euer erstelltes Material, soll später vorgestellt werden!



Meinungsbild WS I



Meinungsbild WS II

